

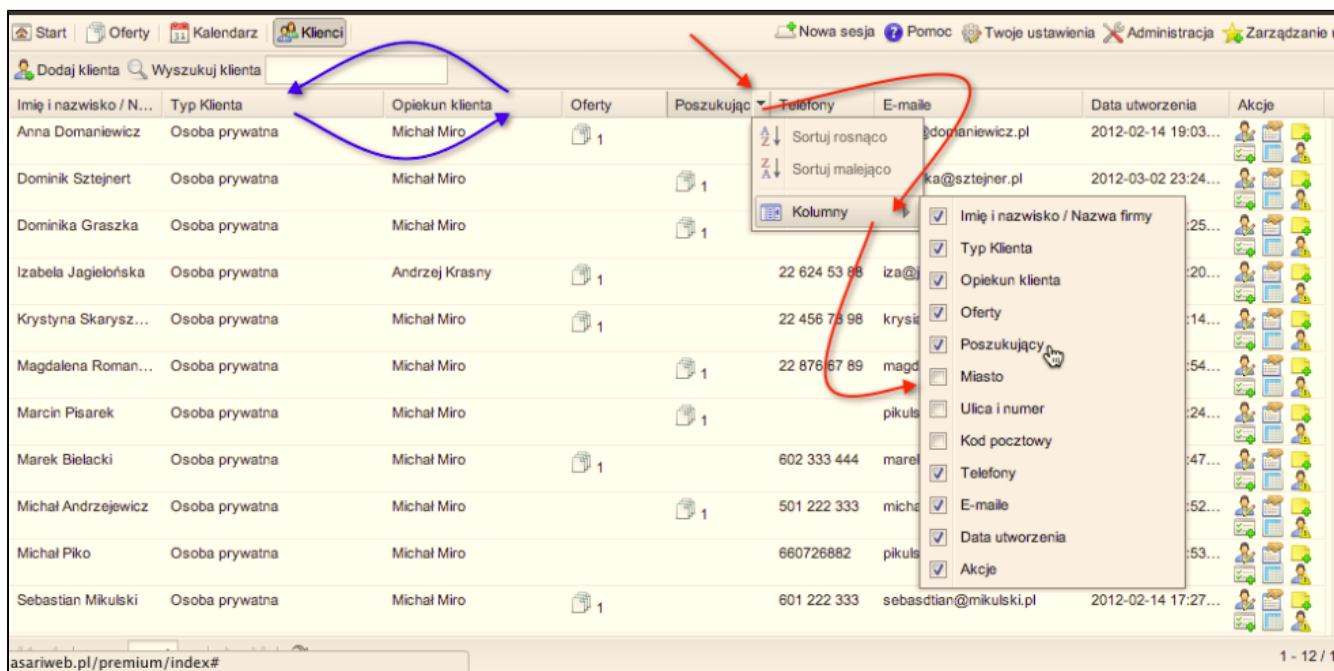
Klienci

Menu "Klienci" to listing wszystkich klientów wpisanych do programu. Na jednej liście wyświetlają się zarówno klienci poszukujący, jak i właściciele nieruchomości.

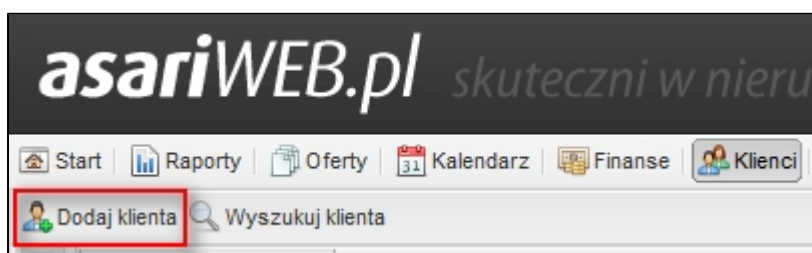
Aby wyświetlić listę klientów należy wybrać przycisk Klienci (będzie on dostępny dla użytkowników, którzy mają odpowiednie uprawnienia)



Dokładnie tak samo jak przy ofertach i klientach poszukujących tak samo w panelu "Klienci" można włączać i wyłączać kolumny, zamieniać ich kolejność i dostosowywać wielkość.



Aby dodać nowego klienta wybieramy opcję "Dodaj klienta":



Pojawi się okno w którym możemy wprowadzić dane klienta, po kliknięciu na Zapisz zostanie dodany on do bazy:

Edytuj dane klienta

Rodzaj klienta: Osoba prywatna Firma

Imię:

Nazwisko:

Opiekun klienta:

Skąd klient:

Nr dokumentu tożsamości:

Nr tel.:

E-mail:

Fax:

Data urodzenia:

Język klienta:

Adres

Ulica i numer:

Miasto:

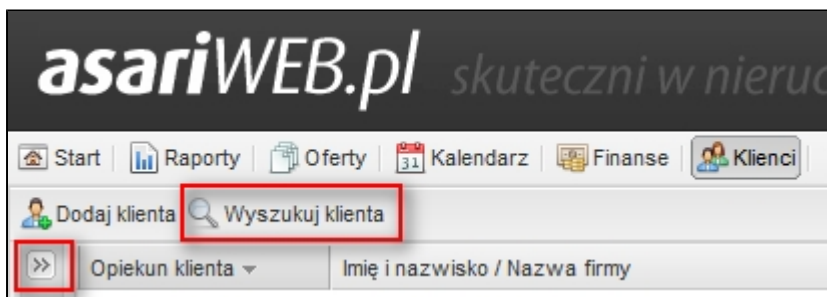
Kod pocztowy:

Adres kontaktowy

Uwagi:

Pola dodatkowe

Aby przeszukać istniejącą już bazę klientów wybieramy jedną z poniższych opcji:



pojawi się okno wyszukiwania po danych klienta:

Wyszukuj klienta <<

Po danych klienta Po umowach

Po danych klienta

Rodzaj klienta: Osoba prywatna Firma

Imię:

Nazwisko:

Opiekun klienta:

Skąd klient:

Nr dokumentu tożsamości:

Nr tel.:

E-mail:

Fax:

Data urodzenia:

Język klienta:

▲ Adres

Ulica i numer:

Miasto:

Kod pocztowy:

▼ Adres kontaktowy

Uwagi:

lub bezpośrednio po umowach:

Wyszukuj klienta <<

Po danych klienta **Po umowach**