

# Pozostałe ustawienia

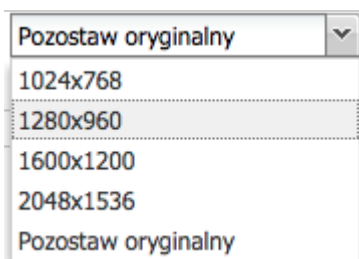
W tej zakładce biuro nieruchomości ma możliwość ustawienia następujących danych:

Ustawienia wyświetlania kontaktów w wysyłanych mailach:

- Kontakt do Firmy/Biura
- Kontakt do aktualnie zalogowanego agent

Ustawiania zdjęć

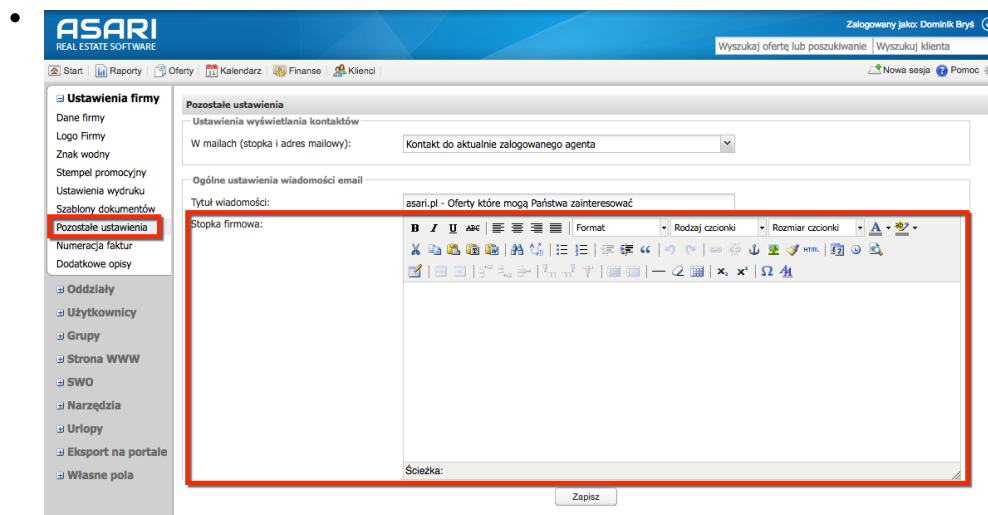
- Program pozwala na automatyczne zmniejszanie zdjęć. Do wyboru jest kilka opcji:



- Zdjęcia w ofertach nieruchomości zajmują znaczną część bazy danych. Zmniejszanie zdjęć pozwoli optymalnie zarządzać wielkością bazy.
- Aktualnie największy rozmiar zdjęć jaki jest przyjmowany przez portale to 1024x768, zatem przechowywanie większych zdjęć nie zawsze jest opłacalne.
  - Po dokonaniu odpowiednich ustawień program automatycznie będzie zmniejszał zdjęcia.
  - Jeśli do tej pory zdjęcia były przechowywane w oryginalnym rozmiarze to ich zmniejszenie może zająć od 2 do 3 dni.

Ogólne ustawienia wiadomości email

- możliwość ustawienia własnego tytułu dla wiadomości wysyłanych do klientów
- możliwość automatycznego tworzenie poszukiwania gdy oferta jest wysyłana na ręcznie wpisany adres e-mail
- możliwość stworzenia własnej stopki HTML

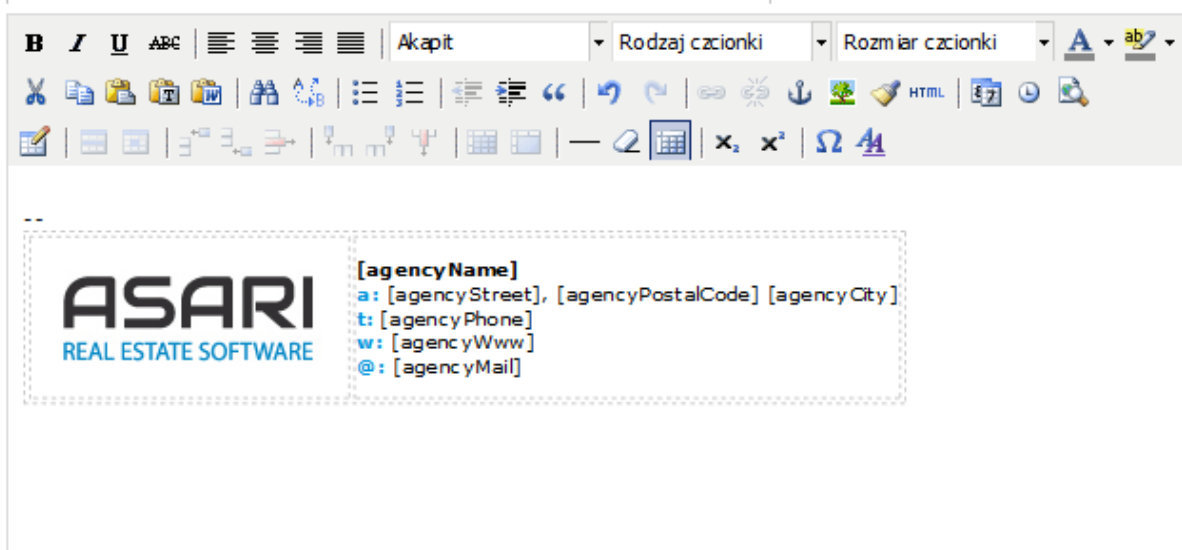


W powyższe okno możesz nie tylko wpisywać informacje na sztywno. Możesz tutaj wykorzystać także shortcody. Dostępne są następujące opcje:

[agencyName] - nazwa agencji/biura agenta  
[agencyStreet] - ulica agencji/biura agenta  
[agencyPostalCode] - kod pocztowy  
[agencyCity] - miasto  
[agencyPhone] - tel. do agencji/biura  
[agencyMail] - email do agencji/biura  
[agencyWww] - www agencji/biura  
[userFotoId] - zdjęcie użytkownika (wgrane w menu Administracja > Użytkownicy)

Wykorzystanie powyższych funkcji sprawi, że stopka będzie automatycznie uwzględniać aktualizacje wprowadzone w panelach Dane firmy i Logo firmy.

Zobacz jak wykorzystać w edytorze powyższe kody, aby wygenerować stopkę w zaproponowanym wcześniej układzie.



#### Ustawienia związane z GIODO (Główny Inspektorat Ochrony Danych Osobowych)

- Wymuszanie zmiany hasła co 30 dni
- Wymuszenie ustawianie hasła zgodnego z GIODO

#### Ustawienia regionalne

- Język: polski, angielski
- Domyślna waluta: PLN, EUR, USD, LTL, LVL (system z automatu przelicza waluty po aktualnym kursie)

#### CRM (funkcje związane z "Kalendarzem")

- Przypominanie i aktualizacji ofert lub poszukujących (system automatycznie zakłada zadanie jeśli oferta/poszukujący nie byli aktualizowani przez 30 dni)
- Mailowe przypominanie o nowych lub aktualizowanych zadaniach bądź spotkaniach.

#### Powiadomienia mailowe

- Przypomnienie o automatycznej zmianie oferty z zablokowanej na określony czas na aktualną
- Przypomnienie o upływie daty zakończenia wyłączności

